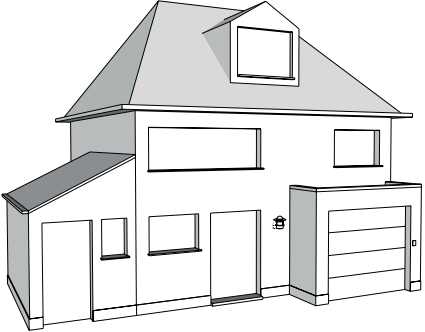

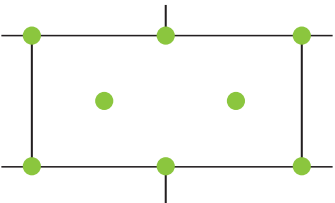
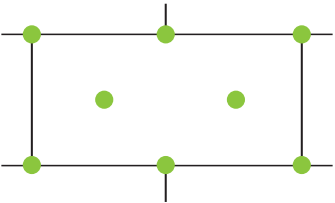


	PLUGGENSCHEMA (STANDAARD)	
Detail: 0.0		
Datum: 07.2018	Toepassing: WILLCO Buitengevelisolatiesysteem	

Plug	Toepassing	Aantal bevestigingen	Bevestigingen aan het oppervlak in de voegen tussen de isolatieplaten
 <p>WILLCO Schroefplug HTR</p>	Beton en verschillende types steen	8/m ²	
 <p>WILLCO Slagplug HTS</p>	Beton en verschillende types steen	8/m ²	
 <p>WILLCO Universele Schroefplug HTH</p>	Beton en verschillende types steen	8/m ²	
 <p>WILLCO Plug STR H</p>	Hout	8/m ²	

Dit principe detail is een schematische voorstelling van een buitengevelisolatiesysteem. De aansluitingen met vreemde materialen worden alsook schematisch voorgesteld. De werkelijke situatie kan verschillen met deze voorstelling. Dit principedetail dient als leidraad, maar moet eventueel worden aangepast door de installateur rekening houdend met de concrete situatie.