Handleiding melding vervoer in het kader van burenregeling

Elk vervoer in het kader van een burenregeling van dierlijke mest geproduceerd op een exploitatie naar een verwerkingseenheid en van effluent geproduceerd op een verwerkingseenheid naar een exploitatie moet een dag voorafgaand aan het vervoer gemeld worden aan de Mestbank door de aanbieder of afnemer van de mest.

Die melding moet gebeuren via het Mestbankloket. De melding en na- of afmelding moet gebeuren door de aanbieder of afnemer van de mest.

Inloggen op het Mestbankloket

Via www.mestbankloket.be komt u terecht op de startpagina van het Mestbankloket.

Meld u aan als landbouwer, consulent of uitbater. Vervolgens kunt u inloggen met uw elektronische identiteitskaart (eID) of token.

Wie kan inloggen?

- eenmanszaken: de natuurlijke persoon op wiens naam het bedrijf staat
- rechtspersonen: de personen die belast zijn met het dagelijks bestuur (volgens de statuten)

Onder het punt ‘Meer info’ vindt u informatie over de volmachten, helpdesk en beschikbare handleidingen voor o.a. het aanmelden op het Mestbankloket en het volmachtenbeheer op het Mestbankloket.

Wilt u iemand anders laten werken op het Mestbankloket in uw plaats?
Bezorg het formulier *Toekenning van een volmacht voor het Mestbankloket* aan de Mestbank in uw provincie. Dat formulier vindt u op www.vlm.be als u doorklikt naar Land- & tuinbouwers > > Mestbank > Formulieren.

Als u bent ingelogd, kunt u de landbouwer of uitbater zoeken waarvoor u een melding wilt doen. Kies in de linkerkolom voor ‘*Burenregeling’*.

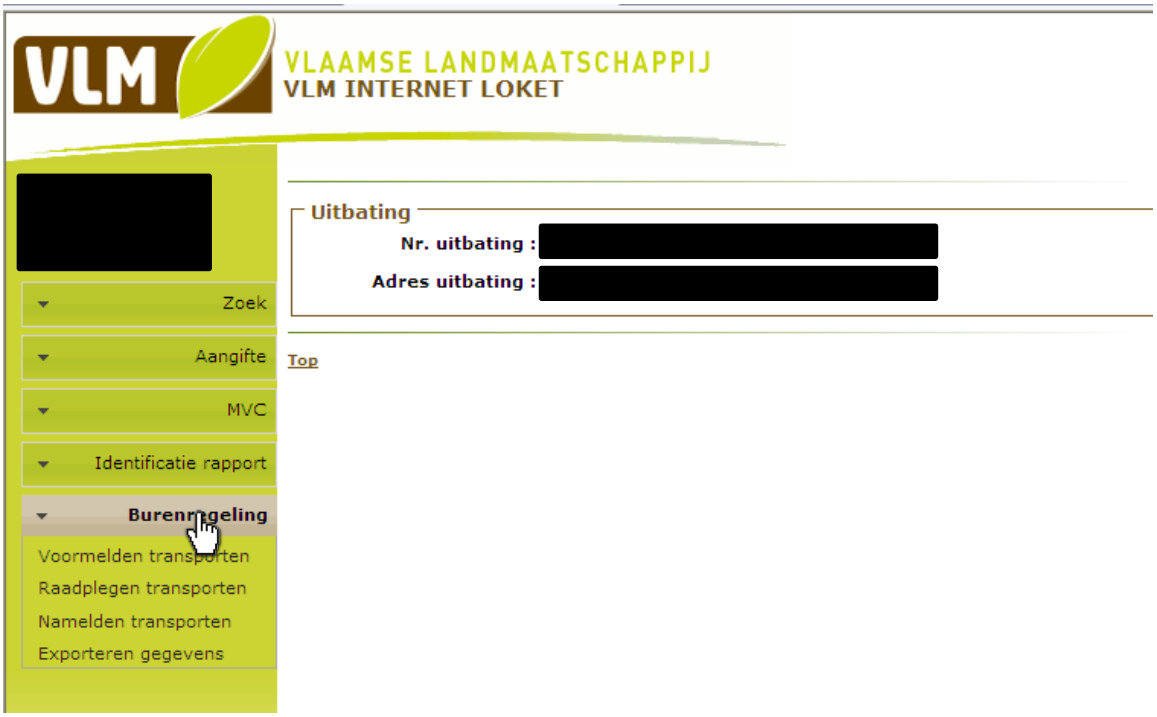

Transporten voormelden

In de rubriek *'Voormelden transporten'* krijgt u een overzicht van alle geregistreerde burenregelingen, waarbij u betrokken bent als aanbieder of afnemer.

Overzicht Burenregelingen

Alle burenregelingen die op het moment van inloggen actief zijn en waarbij ruimte beschikbaar is om transporten te doen, worden automatisch getoond.

Als u bijkomende burenregelingen wilt zien, kunt u op basis van een aantal criteria een **filter toepassen**.

- Als u '*Met ruimte voor transport'* afvinkt, ziet u ook de burenregelingen waarbij de volledige hoeveelheid werd vervoerd.
- Als u '*Met niet nagemelde transporten*' aanvinkt, ziet u ook de burenregelingen waarvoor u nog openstaande meldingen hebt.
- Als u '*Enkel actieve'* afvinkt, ziet u ook de burenregelingen die niet actief zijn (en waarvoor u dus op dat moment geen transport kunt melden).

In het overzicht van de burenregelingen worden de volgende gegevens getoond:

- nummer van de burenregeling
- periode van de burenregeling
- gegevens van de andere partij
  - hoedanigheid van aanbieder of afnemer
  - identificatienummer van de andere partij
  - naam van de andere partij
- meststof die vervoerd zal worden met de burenregeling
- losplaats van de burenregeling
- totale hoeveelheid van de burenregeling (tonnage, N en P_2O_5)
- beschikbare hoeveelheid van de burenregeling (tonnage, N en P_2O_5)

U mag niet meer mest transporteren dan de hoeveelheid die wordt vermeld op het registratiebewijs van de burenregeling. Daarom wordt de hoeveelheid van de gemelde transporten bijgehouden.

In het overzicht van de geregistreerde burenregelingen, kunt u nagaan voor welke hoeveelheid u nog transporten kunt uitvoeren (dit is de beschikbare hoeveelheid). Als u bij de filter *"Met ruimte voor transporten"* aanvinkt, worden enkel die burenregelingen getoond waarvoor u nog nieuwe transporten kunt melden.

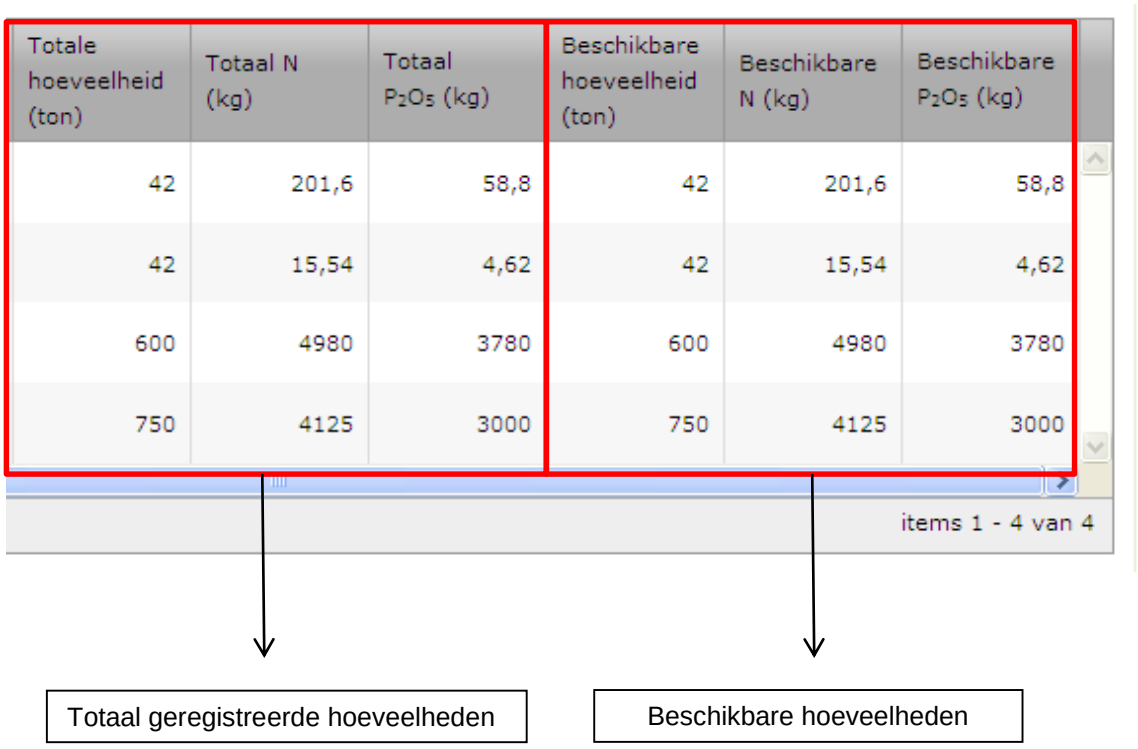

Totale hoeveelheid (ton)	Totaal N (kg)	Totaal P_2O_5 (kg)	Beschikbare hoeveelheid (ton)	Beschikbare N (kg)	Beschikbare P_2O_5 (kg)
42	201,6	58,8	42	201,6	58,8
42	15,54	4,62	42	15,54	4,62
600	4980	3780	600	4980	3780
750	4125	3000	750	4125	3000

items 1 - 4 van 4

Totaal geregistreerde hoeveelheden

Beschikbare hoeveelheden

Als u doorklikt op een lijn van een burenregeling, kunt u de details van die burenregeling raadplegen. Ook kunt u het registratiebewijs opnieuw printen.

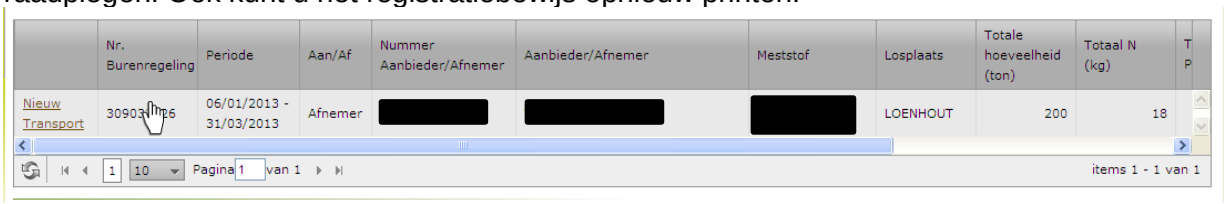

	Nr. Burenregeling	Periode	Aan/Af	Nummer Aanbieder/Afnemer	Aanbieder/Afnemer	Meststof	Losplaats	Totale hoeveelheid (ton)	Totaal N (kg)	T P
Nieuw Transport	30903[redacted]26	06/01/2013 - 31/03/2013	Afnemer	[redacted]	[redacted]	[redacted]	LOENHOUT	200	18	

1 10 Pagina 1 van 1 items 1 - 1 van 1

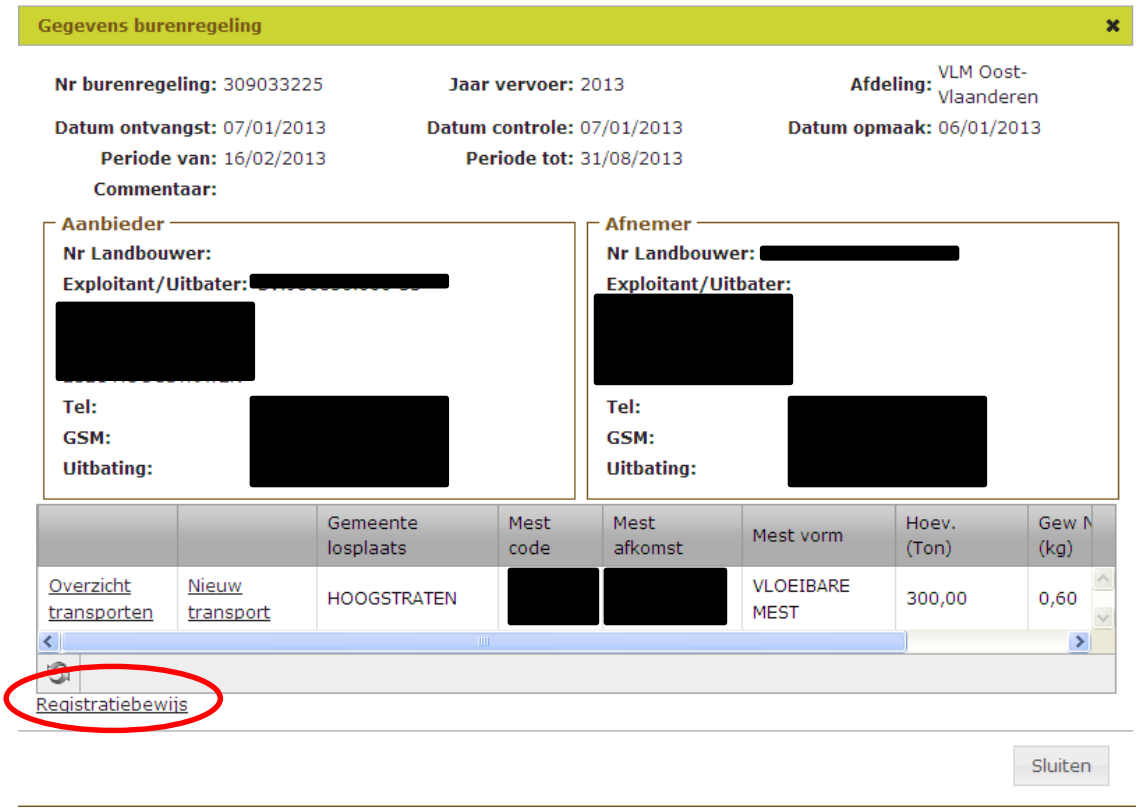

Nieuw transport

U moet elk transport in het kader van een burenregeling ten laatste de dag vóór het transport melden. Om een transport te melden, moet u bij het betreffende burenregelingnummer en de betreffende losplaats en mestsoort de knop *"Nieuw Transport"* aanklikken.

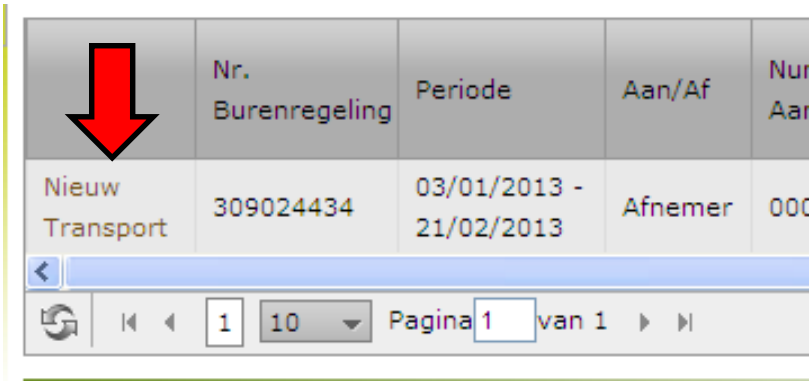

U krijgt een nieuw scherm waar u moet opgeven:

1) de datum dat het transport uitgevoerd zal worden. Die datum moet binnen de periode van de geregistreerde burenregeling vallen.
2) het aantal vrachten van de betreffende mestsoort dat u op die dag wilt uitvoeren naar de betreffende losplaats
3) de tonnage per vracht
4) indien van toepassing, de inhoud uitgedrukt in kg N/ton en kg P_2O_5/ton. Sinds 1 januari 2013 moet elk transport van en naar de mestverwerking gebeuren met een mestanalyse die maximaal 3 maand oud is.

De overige gegevens worden automatisch berekend. Het commentaarveld is vrij invulbaar, u bent dus niet verplicht om in dat vak iets in te vullen. Het commentaarveld wordt niet systematisch gelezen door de Mestbank, het kan dus niet gebruikt worden om een boodschap over te brengen.

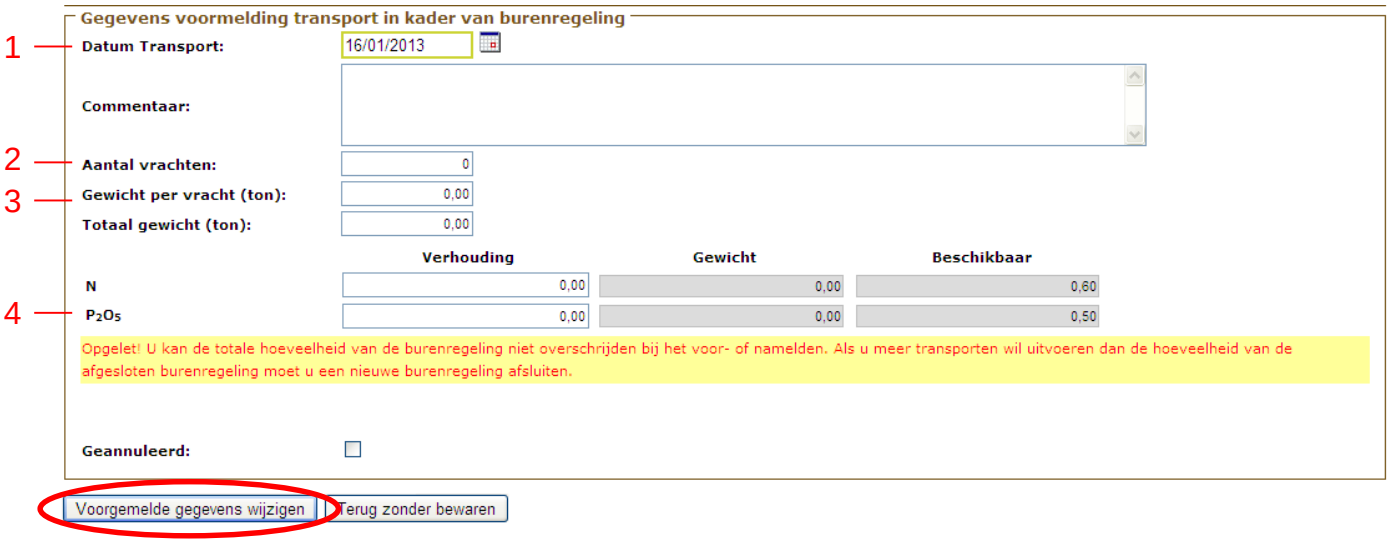

Als u alle gegevens hebt opgegeven, drukt u op '*Voorgemelde gegevens wijzigen'*.

Overschrijden van hoeveelheden

U kunt de totaal geregistreerde hoeveelheid van de burenregeling niet overschrijden bij het voor- of namelden. Als u meer transporten wilt uitvoeren dan de hoeveelheid van de afgesloten burenregeling moet u een nieuwe burenregeling afsluiten.

Als u probeert een hogere hoeveelheid dan de beschikbare hoeveelheid te melden, zult u een foutmelding krijgen.

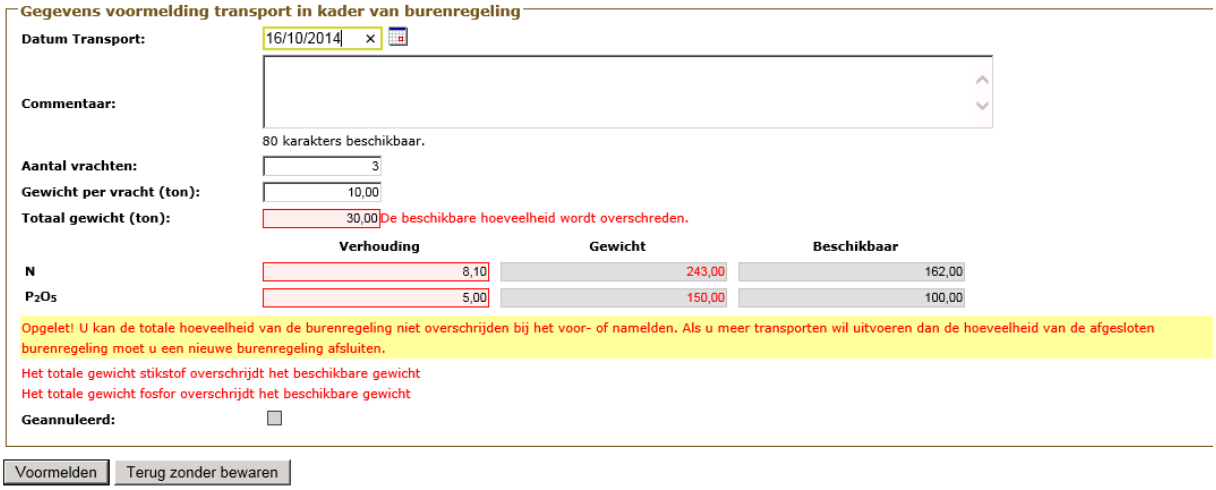

Wijzigen of annuleren van voormelding

Ten laatste de dag voordat het gemelde transport zou plaatsvinden, kunt u de voormelding nog wijzigen. U kunt de melding raadplegen en wijzigen via de rubriek *'Raadplegen transporten'*.

Als een **gemeld transport niet doorgaat**, moet de u de melding **zo snel mogelijk annuleren**.

Het annuleren van een melding doet u door op '*Annuleren'* te drukken en daarna opnieuw op '*Voorgemelde gegevens wijzigen' of 'Voormelden'* te drukken.

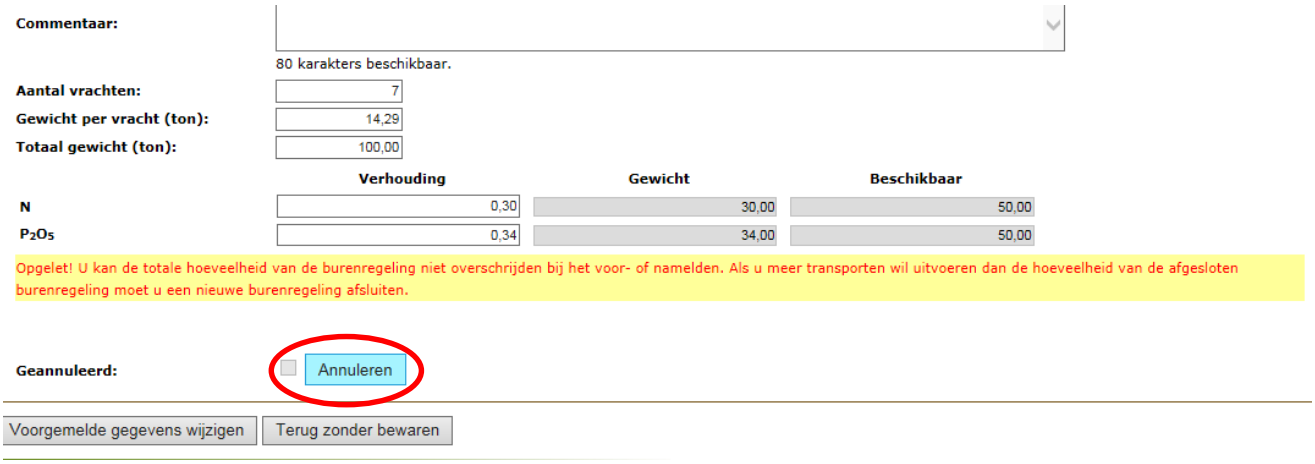

Transporten namelden

Na afloop van het transport en uiterlijk de zevende dag na het transport moet u opgeven hoeveel meststoffen vervoerd zijn, zoals vastgesteld tijdens de weging of debietmeting, en wat de samenstelling van de vervoerde meststoffen is.

In de rubriek '*Namelden transporten'* krijgt u een overzicht van alle gemelde transporten die nog niet nagemeld werden in het kader van een burenregeling. De status van die transporten staat op '*Voorgemeld'.*

Voorgemelde hoeveelheid (ton)	Voorgemeld aantal vrachten	Voorgemelde N (kg)	Voorgemelde P_2O_5 (kg)	Nagemelde hoeveelheid (ton)	Nagemeld aantal vrachten	Nagemelde N (kg)	Nagemelde P_2O_5(kg)	Status	Geannuleerd
30,00	2	2,70	5,10	0,00	0	0,00	0,00	Voorgemeld	☐
60,00	3	5,40	10,20	0,00	0	0,00	0,00	Voorgemeld	☐
40,00	2	3,60	6,80	0,00	0	0,00	0,00	Voorgemeld	☐
20,00	1	1,80	3,40	0,00	0	0,00	0,00	Voorgemeld	☐
20,00	1	1,80	3,40	0,00	0	0,00	0,00	Voorgemeld	☐

Ook krijgt u telkens een boodschap over het aantal openstaande meldingen.

U heeft 7 openstaande transportmeldingen, waarvan 1 meer dan 7 dagen na transport.
U moet binnen de 7 dagen na de dag van een gemeld transport namelden hoeveel meststoffen effectief vervoerd werden, zoals vastgesteld door weging.

Namelden

Om een transport na te melden, klikt u in de lijn van dat specifieke transport op '*Details'.*

	Nr. Burenregeling	Aan / Af
Details	309024434	Afnemer
Details	309024434	Afnemer
Details	309024434	Afnemer

In het detailscherm dat wordt geopend, krijgt u een overzicht van de gemelde gegevens. Onderaan de pagina ziet u de gegevens per vracht.

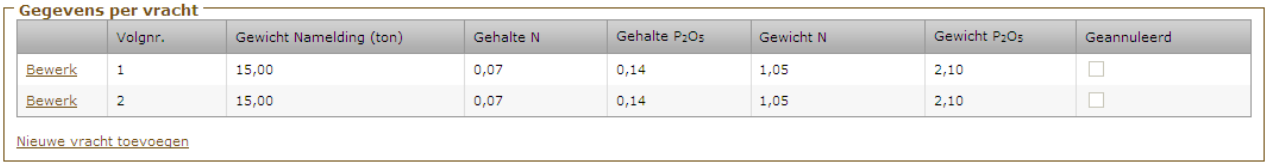

Gegevens per vracht

	Volgnr.	Gewicht Namelding (ton)	Gehalte N	Gehalte P_2O_5	Gewicht N	Gewicht P_2O_5	Geannuleerd
Bewerk	1	15,00	0,07	0,14	1,05	2,10	☐
Bewerk	2	15,00	0,07	0,14	1,05	2,10	☐

Nieuwe vracht toevoegen

Bij de namelding moet u de tonnage per vracht opgeven zoals vastgesteld tijdens de weging. U kunt elke vracht namelden door op '*Bewerk'* te klikken.

U krijgt een nieuw scherm, waar u de reële tonnage van de betreffende vracht invult. Indien van toepassing, past u hier ook de N- en P_2O_5-inhoud aan. Daarna drukt u op 'Vracht namelden'.

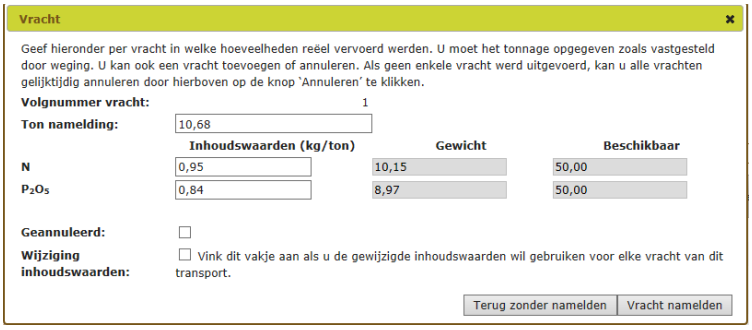

Vracht

Geef hieronder per vracht in welke hoeveelheden reëel vervoerd werden. U moet het tonnage opgegeven zoals vastgesteld door weging. U kan ook een vracht toevoegen of annuleren. Als geen enkele vracht werd uitgevoerd, kan u alle vrachten gelijktijdig annuleren door hierboven op de knop 'Annuleren' te klikken.

Volgnummer vracht: 1

Ton namelding: 10,68

	Inhoudswaarden (kg/ton)	Gewicht	Beschikbaar
N	0,95	10,15	50,00
P_2O_5	0,84	8,97	50,00

Geannuleerd: ☐

Wijziging inhoudswaarden: ☐ Vink dit vakje aan als u de gewijzigde inhoudswaarden wil gebruiken voor elke vracht van dit transport.

Terug zonder namelden | Vracht namelden

In dit scherm kunt u de vracht ook annuleren door '*Geannuleerd'* aan te vinken.

Als u de inhoudswaarden van alle vrachten wil wijzigen, kan dat gelijktijdig voor alle vrachten als u bij één vracht de inhoudswaarden aanpast en '*Wijziging inhoudswaarden'* aanvinkt.

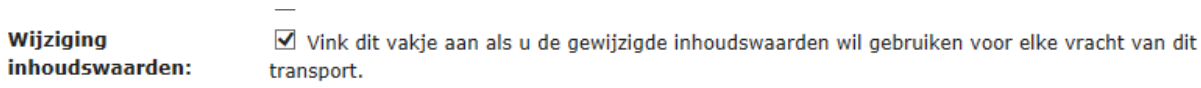

Wijziging inhoudswaarden: ☑ Vink dit vakje aan als u de gewijzigde inhoudswaarden wil gebruiken voor elke vracht van dit transport.

Na het opslaan komt u opnieuw terecht op het aanvankelijke detailscherm. Hier krijgt u een overzicht van alle gewijzigde vrachten. U kunt aanduiden dat u een nieuwe vracht wilt toevoegen. Dat is van toepassing als u meer vrachten hebt uitgevoerd dan aanvankelijk opgegeven in de melding.

Nadat u alle vrachten bevestigd hebt, drukt u op '*Namelden'* om alle gegevens op te slaan.

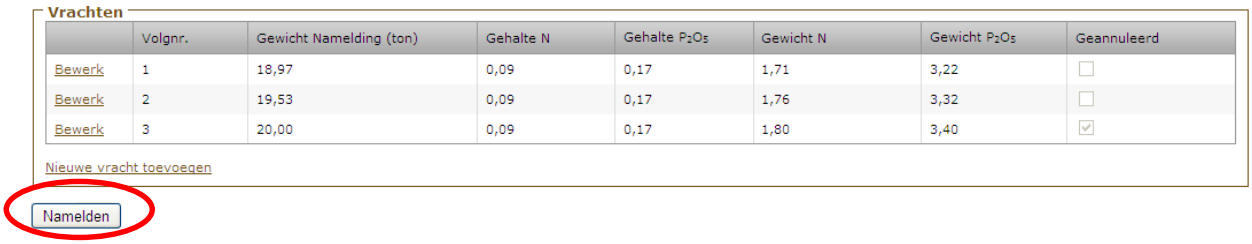

Als geen enkele vracht werd uitgevoerd, kunt u alle vrachten gelijktijdig annuleren door op de knop 'Annuleren' te klikken.

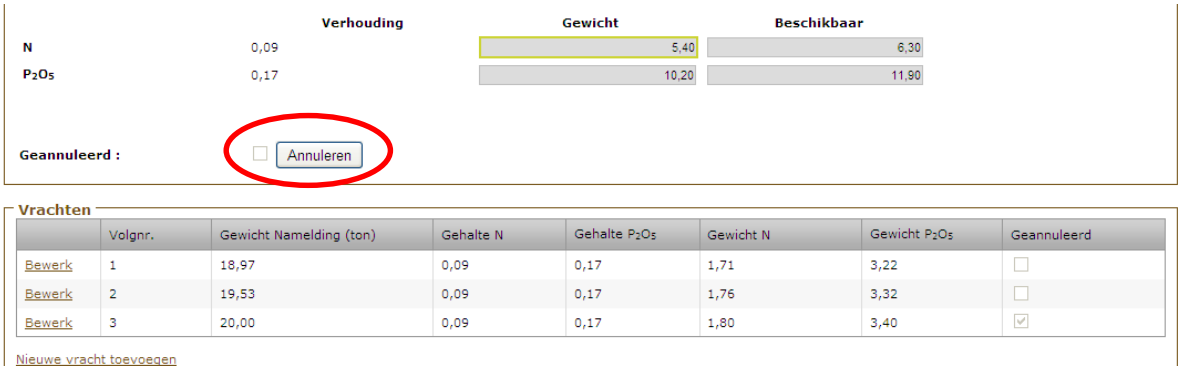

Nagemelde hoeveelheden

U kunt de totale hoeveelheid van de burenregeling niet overschrijden bij het voor- of namelden. Als u meer transporten wilt uitvoeren dan de hoeveelheid van de afgesloten burenregeling, moet u een nieuwe burenregeling afsluiten.

Als u probeert een hogere hoeveelheid dan de beschikbare hoeveelheid na te melden, zult u een foutmelding krijgen zodra u op '*Opslaan'* klikt.

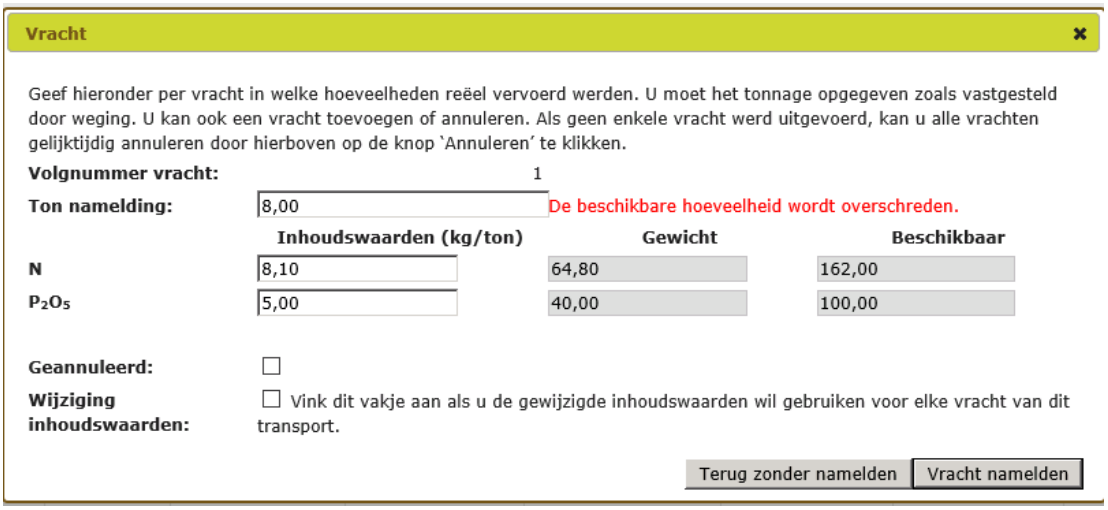

Als de totale gemelde hoeveelheid van een burenregeling minder is dan de totale geregistreerde hoeveelheid, zal de hoeveelheid waarmee de Mestbank rekent ambtshalve beperkt worden tot het deel van de burenregeling waarvoor er meldingen en nameldingen gebeurd zijn.

Transporten bekijken

In de rubriek *"Raadplegen transport"* kunt u alle meldingen van vervoer in het kader van de burenregelingen waarbij u betrokken bent als aanbieder of afnemer, raadplegen. Het gaat zowel om de meldingen die u zelf gedaan hebt, als de meldingen door andere betrokken partijen. Op die manier kunt u zelf controleren of die meldingen correct gebeurd zijn.

Filter transporten

U kunt op basis van een aantal criteria **filteren** om bepaalde meldingen te tonen.

U kunt filteren op de volgende mogelijkheden (of een combinatie ervan):

- meldingen van een bepaalde periode tonen
- enkel de voorgemelde, nagemelde of geannuleerde meldingen tonen
- enkel de meldingen van één specifieke burenregeling tonen

Als u '*Overzicht'* aanklikt, worden de gegevens op basis van de opgegeven criteria getoond.

Als u de tabel naar rechts scrolt, ziet u welke hoeveelheden werden nagemeld.

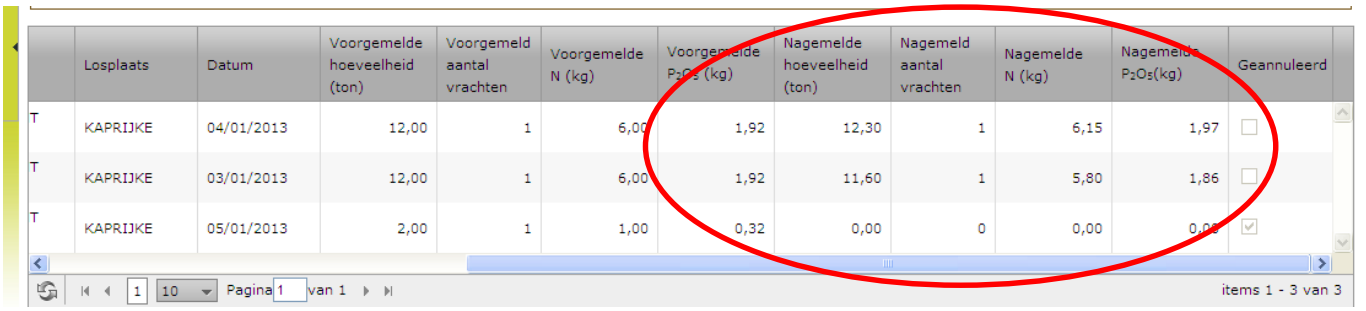

	Losplaats	Datum	Voorgemelde hoeveelheid (ton)	Voorgemeld aantal vrachten	Voorgemelde N (kg)	Voorgemelde P_2O_5 (kg)	Nagemelde hoeveelheid (ton)	Nagemeld aantal vrachten	Nagemelde N (kg)	Nagemelde P_2O_5(kg)	Geannuleerd
T	KAPRIJKE	04/01/2013	12,00	1	6,00	1,92	12,30	1	6,15	1,97	☐
T	KAPRIJKE	03/01/2013	12,00	1	6,00	1,92	11,60	1	5,80	1,86	☐
T	KAPRIJKE	05/01/2013	2,00	1	1,00	0,32	0,00	0	0,00	0,00	☑

1 10 Pagina 1 van 1 items 1 - 3 van 3

Als u op 'Details' klikt, kunt u de detailgegevens van een melding raadplegen.

	Nr. Burenregeling	Aan / Af
Details	309023828	Afnemer
Details	309023828	Afnemer
Details	309023828	Afnemer

Problemen met het loket

Als u door overmacht geen toegang hebt tot het loket, mag u de melding doen per fax. U moet dan het formulier *Verzoek om vervoer in kader van een burenregeling te melden per fax* invullen en bezorgen aan de Mestbank in uw provincie. Dit formulier en meer informatie vindt u op www.vlm.be als u doorklikt naar Land- & tuinbouwers > Mestbank > Aan- en afvoer van mest > Burenregeling. Neem voor een vlot verloop het best ook telefonisch contact op met de Mestbank in uw provincie.

Aandachtspunten tijdens het transport

Bij elk transport in het kader van de burenregeling moet het registratiebewijs aanwezig zijn. Bovendien moet het transport:

- **uitgevoerd worden door de aanbieder of afnemer van de mest met een trekkend voertuig waarvan hij eigenaar is**. De vervoerder mag niet betrokken zijn bij een erkenning als mestvoerder. De volgende personen worden geacht betrokken te zijn bij een erkenning als mestvoerder:
    - de erkende mestvoerder zelf
    - als de erkende mestvoerder een rechtspersoon is, iedereen die juridisch aansprakelijk is voor de rechtspersoon of die een leidinggevende functie in de rechtspersoon bekleedt.

- **bij aankomst of vertrek op de verwerkingseenheid gewogen** worden (weegbrug of debietmeting).

Alle aanvoer en afvoer van en naar een verwerkingseenheid moet gebeuren met een **analyse die maximaal 3 maanden** oud is. De staalname en analyse moeten gebeuren door een daartoe **erkend laboratorium en conform het compendium**.

De staalname moet uitgevoerd worden door een staalnemer die verbonden is aan een erkend laboratorium. Een uitzondering wordt toegestaan voor meststalen die toekomen op een verwerkingseenheid. Die mogen genomen worden door de mestverwerker of zijn personeel (via geregistreerde ‘verwerker-staalnemers’). Een staalname van opslagen mest (bv. bij de landbouwer) of van eindproducten moet steeds gebeuren door een staalnemer verbonden aan een erkend laboratorium.

Sancties

Het Mestdecreet voorziet een administratieve geldboete van 200 euro als het vervoer in het kader van de burenregeling niet gebeurt door de aanbieder of afnemer met een trekkend voertuig waarvan hij eigenaar is en een administratieve geldboete van 50 euro als het vervoer in het kader van de burenregeling niet tijdig wordt gemeld aan de Mestbank. Bij herhaling van een overtreding binnen de 5 jaar na het opleggen, wordt het bedrag van de boete verdubbeld.

Bovendien kan de Mestbank een aanbieder of afnemer die mest vervoert in het kader van een burenregeling en aan wie één of meerder administratieve geldboetes of strafrechtelijke veroordelingen werden opgelegd wegens overtreding van het Mestdecreet, voor het vervoer van mest de verplichting opleggen het vervoer te laten uitvoeren door een erkende mestvoerder.