


Automatische Zeitschaltuhr mit vielen Extras. Drehzahlregelung für BADU GREEN Pumpen.



BADU® Eco Logic



Einsatzgebiet

Filterpumpenansteuerung bei schwer zugänglichen oder abgelegenen Technikräumen. Sie steuert die Filterzeiten vollautomatisch, während Sie entspannt eine optimale Wasserqualität genießen.

Ausführung

Die BADU Eco Logic ist in integrierter Schalttechnik aufgebaut. Bestandteile:


- Elektronik-Steuergerät mit moderner Klemm-Anschluss-technik
- Fühler zur Anzeige der Badewassertemperatur (optional erhältlich)

Leistungsmerkmale


- Klar verständliche Volltextanzeige für eine komfortable Bedienung und mehrsprachiges Menü.
- Übersichtliches, leicht strukturiertes Menü für schnelle Programmierung und Auswertung der Betriebsstunden.
- Die Steuereinheit ist für eine individuelle Programmierung mit drei Schaltprogrammen pro Tag ausgestattet.
- Bei BADU GREEN Pumpen erfolgt die Ansteuerung sowohl per Drehzahlstufenkontakten, als auch mit einer Steuerspannung von 0-10 V.
- Koppelbar mit BADU EasyTronic.
- Ein integriertes Zusatz-Relais ermöglicht die Programmierung, zum Beispiel für die Beleuchtung Ihres Pools.

Anwendungsbeispiel

Ausführliche Informationen auf Anfrage oder unter badu.de



Automatic timer with many extras. Speed control for BADU GREEN pumps.



BADU® Eco Logic



Field of application

Filter pump regulation for hard to reach engineering rooms. It regulates the filter times fully automatically whilst you relax and enjoy ideal water quality.

Design

The BADU Eco Logic is constructed in an integrated switching technology.

Components:

- Electronic controller with modern clamp connection technology
- Sensors to display bathing water temperature (optionally available)

Performance features

- Easily understandable full text display for convenient handling and multilingual menu.
- Simple menu for fast programming and evaluation of the operating hours.
- The control unit is equipped for individual programming with three switch programmes per day.
- The regulation of BADU GREEN pumps is carried out both via speed phases and with a control voltage of 0-10 V.
- Can be connected to the BADU EasyTronic.
- An integrated additional relay allows the programming, for example, of your pool lighting.

Application example

Detailed information on request or at badu.de

