

# PERFECTE SILICONEN VOEGEN



 **CornerTape**<sup>®</sup>  
SYSTEM

# CORNERTAPE

1-2-3


STAP 1

Verwijderen oude siliconen



STAP 2

Vorbereiding ondergrond



STAP 3

Perfekte afwerking



# CORNERTAPE

1-2-3

STAP 1

Verwijderen oude siliconen



## Silicone verwijderaar Std.

Verwijdert oude siliconen. Geen beschadiging aan de tegels.

## Silicone verwijderaar Pro

Ook beschikbaar in staal voor de professional.

## Residu verwijderaar (borstel)

Voor oude resten siliconen en voegmortel op oneffen oppervlakken.

STAP 2

Vorbereiding ondergrond



## Vorbereidingsdoekjes

Handige natte doekjes. Reinigt en ontvet. Elimineert kiemen en bacteriën. Verzekert hoge kleefkracht van de nieuwe silicone.

Beschikbaar in een verpakking van 4 stuks of 20 stuks.

STAP 3

Perfekte afwerking



## CornerTape

Voor perfect gevormde siliconenvoegen. Geen ervaring vereist. Geen gedoe. Voor zowel de doe-het-zelver als voor de professional. Beschikbaar in verschillende groottes en lengtes.

# CORNERTAPE

PRODUCTEN

Bijkomende producten



## Siliconen-afstrijkkit

Voor professionals. 4 verschillende spatels met verschillende hoekgroottes.

## Siliconenpistool


Siliconenpistool van hoge kwaliteit en voor regelmatig gebruik. Geschikt voor standaard siliconentubes.



Bezoek ons online!

## www.CornerTape.net

Alle demo videos en tips & tricks zijn online te bekijken. U vindt er ook ons volledige productgamma, hoe onze producten te gebruiken, tips & tricks en downloads.



# HOE GEBRUIKEN?




## Aanbrengen

Druk met uw duim de CornerTape tegen de ondergrond en gebruik uw wijsvinger om de tape goed in de hoek te duwen.

## Aandrukken

Vouw de tape open met het bijgevoegde vormstuk en druk de tape goed aan langs beide zijden van de voeg.




## Folie verwijderen

Maak de doorschijnende plastic folie los door het vormstuk tussen de folie en de tape te schuiven. Verwijder de folie.

## Voeg vormen

Breng de siliconen aan in de gleuf. Hou het vormstuk in een vaste hoek om de voeg mooi glad te maken.



## Tape verwijderen

Verwijder de overtollige siliconen door de tape te verwijderen. Het resultaat: een perfect gevormde voeg!

# DISPLAY



 **CornerTape**  
SYSTEM

**P.T.B.-COMPAKTUNA®**

0800/92 279 - [www.compaktuna.be](http://www.compaktuna.be)

Industriepark Zwijnaarde 6 - 9052 Gent (België)

+ 32 9 221 11 16 of [info@compaktuna.be](mailto:info@compaktuna.be)