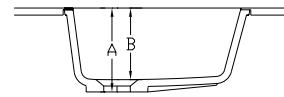
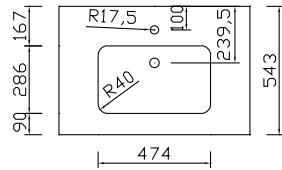
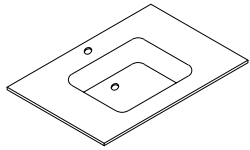


# QUADRO SOLID SURFACE VERKOOPSCONCEPT

## KIES EEN WASTAFELBLAD

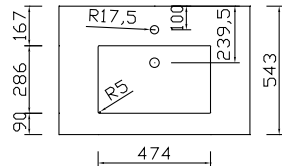
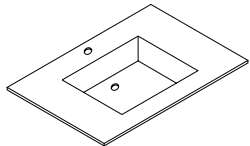
### SOLID SURFACE S1



A = 143mm  
B = 123mm

● Inclusief overloopsysteem type XXAK177  
Bij voorkeur combineren met plaatsbesparende sifon vb. XXAK134. Zie uitklapbare cover vooraan.

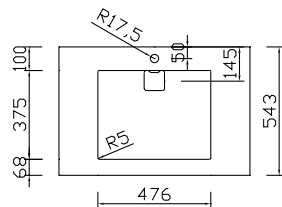
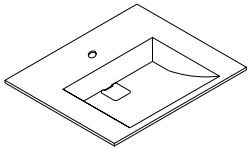
### SOLID SURFACE S2



A = 143mm  
B = 123mm

● Inclusief overloopsysteem type XXAK177  
Bij voorkeur combineren met plaatsbesparende sifon vb. XXAK134. Zie uitklapbare cover vooraan.

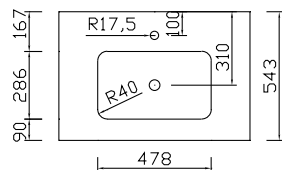
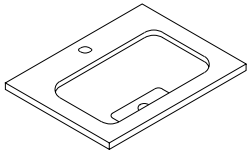
### SOLID SURFACE S3



A = 167mm  
B = 112mm

Waskom S3 is voorzien van een onzichtbare overloop en kan worden gecombineerd met een afsluitbare afvoerplug met overloop.

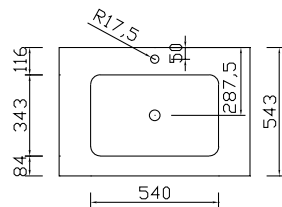
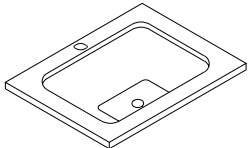
### SOLID SURFACE S4



A = 122mm  
B = 104mm

● Inclusief overloopsysteem type XXAK177  
Bij wastafelbladen solid surface type 4 is een verlengde kogelstang vereist.  
Bij voorkeur combineren met plaatsbesparende sifon vb. XXAK134. Zie uitklapbare cover vooraan.

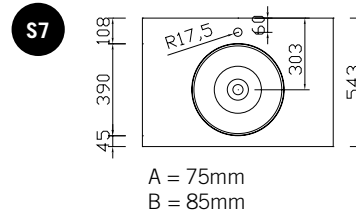
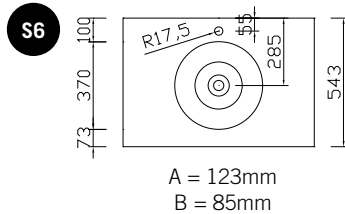
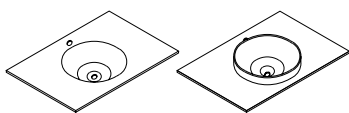
### SOLID SURFACE S5



A = 141mm  
B = 130mm

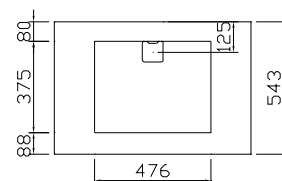
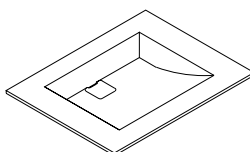
● Inclusief overloopsysteem type XXAK177  
Bij wastafelbladen solid surface type 5 is een verlengde kogelstang vereist.  
Bij voorkeur combineren met plaatsbesparende sifon vb. XXAK134. Zie uitklapbare cover vooraan

### SOLID SURFACE S6 EN S7



Waskommen S6 en S7 worden standaard geleverd met een pop-up afvoerplug zonder overloop (type XXAK184 - zie ook p. 330)  
Bij wastafelbladen solid surface type 6 is een verlengde kogelstang vereist.

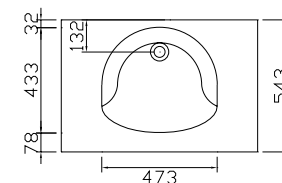
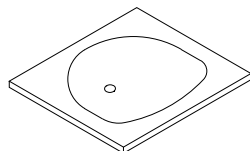
### SOLID SURFACE W3



A = 167mm  
B = 112mm

Waskom W3 is voorzien van een onzichtbare overloop en kan worden gecombineerd met een afsluitbare afvoerplug met overloop.

### SOLID SURFACE W8



A = 143mm  
B = 105mm